

1 ユーザー登録をする かんたん 最短1分

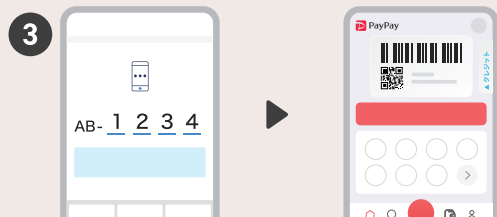
アプリをダウンロード

スマホのカメラで読み取る▶



携帯電話番号とお好みのパスワードを設定

①の電話番号に認証コードが届く



受信した4桁の認証コードを入力

登録完了



CHECK

本人確認をしましょう



PayPayの特別なキャンペーンへの参加など使えるサービスが広がります

こちらから



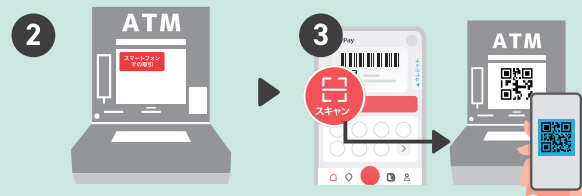
安心な社会のために

PayPayは犯罪活動などへの利用を防止するために、本人確認の取り組みを積極的に推進していきます

2 アプリにお金をチャージ

現金をチャージする場合

① セブン銀行かローソン銀行のATMへ行く



ATMの画面で
[スマートフォンでの取引]
または[チャージ]
[QRチャージ]を選択

アプリを開き「スキャン」を選択。ATMに表示されたQRコードを読み取る




アプリに表示された番号をATMに入力する

案内に従いATMに現金を投入し確定

チャージせずに使う場合

当月の利用金額を翌月にまとめて支払えます



「PayPayクレジット」

右端の「クレジット」から設定

* 翌月一回払いの場合

手数料
無料※

銀行口座の登録など
その他の方法はこちら▶



3 PayPayで支払う

店員が読み取る場合

① レジで「PayPayで」と伝え
バーコード画面を
店員に見せるだけ



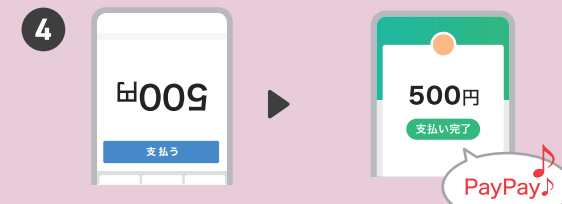
QRコードを自分で読み取る場合

① レジで「PayPayで」と伝える



「スキャン」を選択

お店に置かれたQRコードを読み取る



金額を入力し「次へ」→
画面を店員に見せ「支払う」
を選択

支払い完了





はじめてのPayPay

ダウンロード▼



PayPayはスマホ一つでかんたんに支払いができる決済アプリです。

現金よりだんぜんおトクで便利！



PayPayポイント貯まる・使える

貯めたPayPayポイントは
1ポイント=1円分として
PayPayでの支払いに使えます。※1



クーポン

クーポンでおトク

毎週更新されるPayPay
クーポン。事前に獲得すれば、
支払い時に自動で適用



友人・家族に送れる

24時間いつでも手数料無料で
PayPay残高を送れます。※2
わりかんやお小遣いに。



送る

ご利用方法の詳細
ホームページへ▶



安心のセキュリティ



- 1 専任スタッフが24時間/365日
体制で不正な利用がないか監視
- 2 ご登録端末以外からのログイン
時はご利用者様の認証を実施
- 3 第三者による不正利用の被害に
あった場合、全額を補償※3

※1 ポイントと併用できない支払い方法があります。※2 特典やキャンペーン等の適用に伴い、進呈されるPayPayポイントは送れません。※3 クレジットカードに関してはクレジットカード会社を通じて補償される場合があります。被害にあわれた方に故意または重大な過失があった場合や、ご自身の判断によるご利用、ご家族や同居人の方によるご利用は補償対象外となります。詳細は「PayPay補償制度に関する規約」をご確認ください。*全額補償を受けるにはPayPayでの本人確認が必要です。

2025年4月1日時点の内容です

内容は予告なく変更になる場合があります。画像は全てイメージです。最新の内容はPayPayホームページをご確認ください。
©PayPay Corporation. All Rights Reserved.

問い合わせ
フォーム
(ユーザー様向け)



よくある
質問

